

КРУПНЕЙШИЕ НАЦИОНАЛЬНЫЕ ДОМЕНЫ ccTLDs

ПО ИТОГАМ I КВАРТАЛА 2020 ГОДА

ВЕЛИКОБРИТАНИЯ



.UK
11 878 871
-9,0%

.EU



ЕВРОСОЮЗ
3 568 842
+0,3%

РОССИЯ



.RU
4 967 054
+0,3%

.CA

КАНАДА



2 868 831
+1,2%

НИДЕРЛАНДЫ



.NL
5 915 397
+0,1%

.FR

ФРАНЦИЯ



3 472 287
+1,2%

КИТАЙ



.CN
17 182 346
+17,6%

.DE


ГЕРМАНИЯ



16 384 770
+0,4%

.TW


ТАЙВАНЬ



3 040 072
-1,9%

.CO


КОЛУМБИЯ



2 390 393
+1,7%

.CH

ШВЕЙЦАРИЯ



2 277 502
+0,8%

.IT

ИТАЛИЯ



3 266 653
+0,9%

.AU


АВСТРАЛИЯ



3 169 412
-0,1%

.BR

БРАЗИЛИЯ



4 126 962
+1,1%

.PL

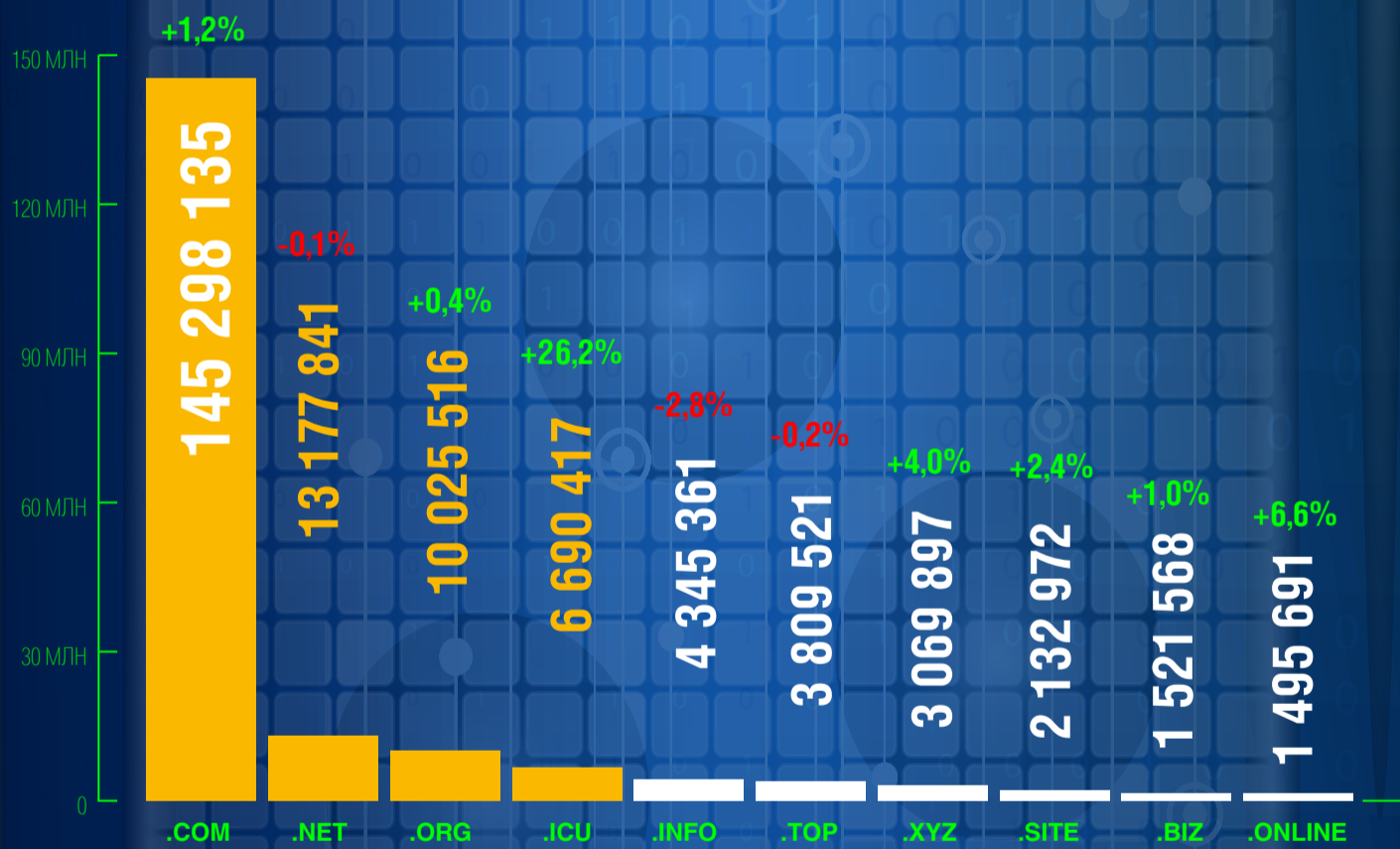
ПОЛЬША



2 451 074
-2,5%

ТОП-10 ДОМЕНОВ ВЕРХНЕГО УРОВНЯ gTLDs

ДЕЛЕГИРОВАННЫЕ ДОМЕНЫ ПО ИТОГАМ I КВАРТАЛА 2020 ГОДА



ТОП-10 NEW gTLDs, ПОПУЛЯРНЫХ У РОССИЯН

ДЕЛЕГИРОВАННЫЕ ДОМЕНЫ ПО ИТОГАМ I КВАРТАЛА 2020 ГОДА

